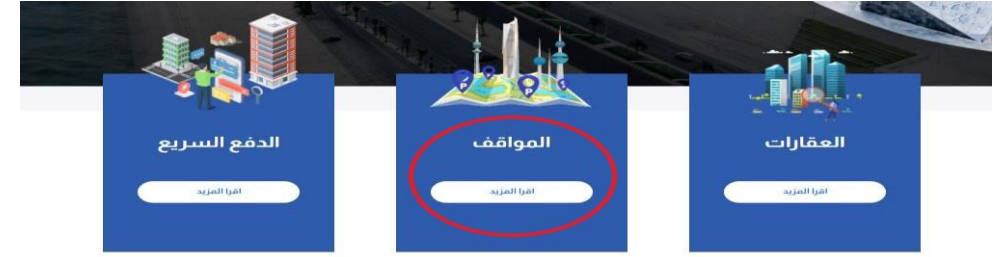


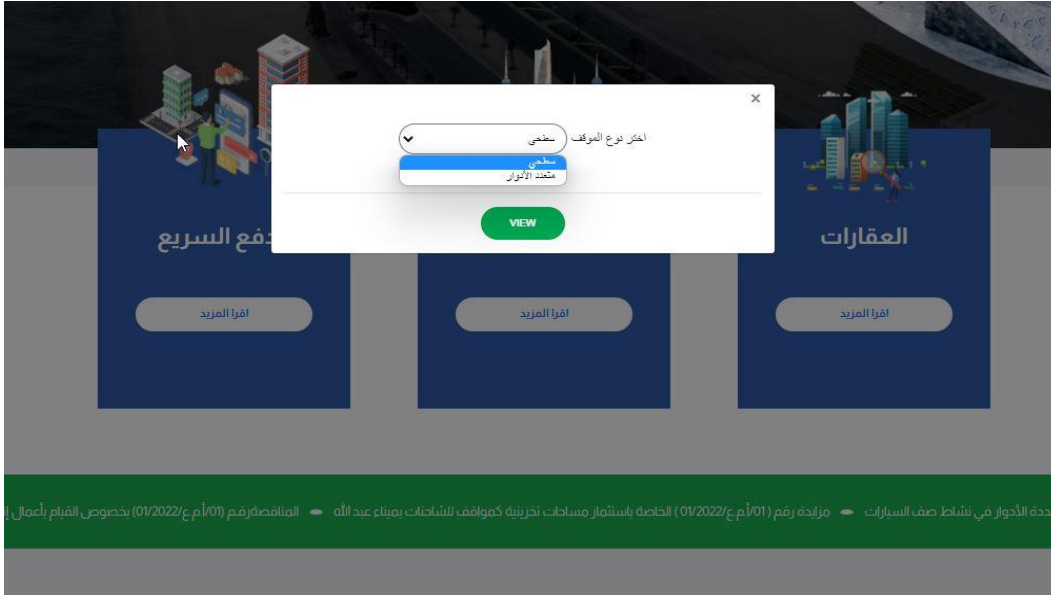
1 - اختيار المواقع من خلال الصفحة الرئيسية



صفحة السيارات - مزيد من رقم (01/01) رقم (01/2022) الخاصة باستثمار مساحات تخزينية كمواقف للشاحنات ببناء عبد الله - المتاحف رقم (01/01) رقم (01/2022) بخصوص القيام بأعمال إنشاء وإنتاج وصيانة عدد

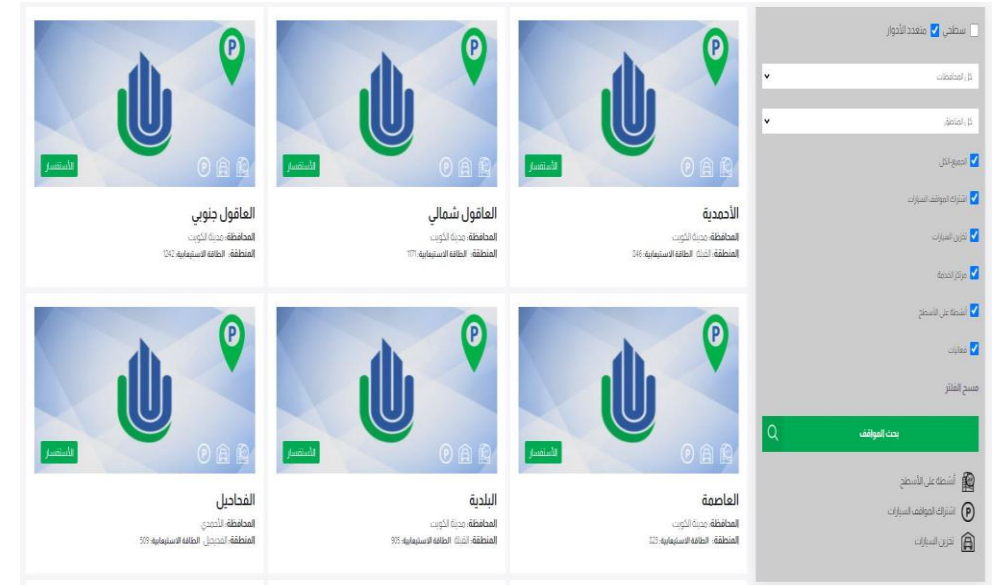


2 - تحديد نوع الموقف المراد الاشتراك (متعدد الأدوار او سطحي)

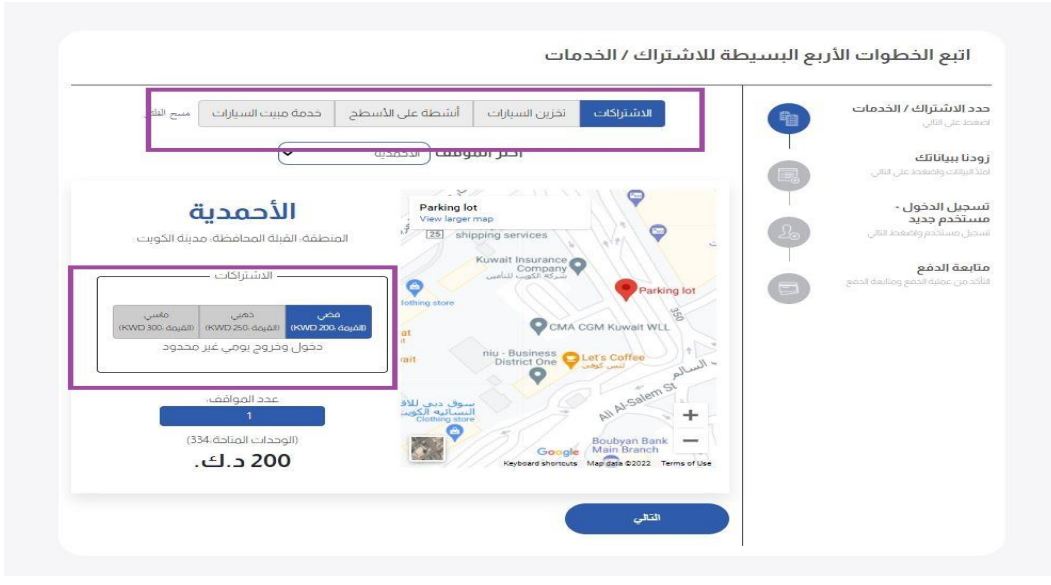


عدد الأدوار في نشاط صف السيارات - مزيد من رقم (01/01) رقم (01/2022) الخاصة باستثمار مساحات تخزينية كمواقف للشاحنات ببناء عبد الله - المتاحف رقم (01/01) رقم (01/2022) بخصوص القيام بأعمال

3 - اختيار الموقع



4 - تحديد نوع الاشتراك والباقة المناسبة



اتبع الخطوات الأربع البسيطة للاشتراك / الخدمات

الاشتراكات - تأمين السيارات - أنشطة على الأسطح - خدمة مبيت السيارات - منح الطلب

حدد الاشتراك / الخدمات

رودنا بياناتك

تسجيل دخول - مستخدم جديد

متابعة الدفع

الأحمدية

نوع الاشتراك	مدة الاشتراك	السعر
اشتراك يومي <td>30 يوم<td>200 د.ك.</td></td>	30 يوم <td>200 د.ك.</td>	200 د.ك.
اشتراك شهري <td>30 يوم<td>200 د.ك.</td></td>	30 يوم <td>200 د.ك.</td>	200 د.ك.
اشتراك سنوي <td>30 يوم<td>200 د.ك.</td></td>	30 يوم <td>200 د.ك.</td>	200 د.ك.

5- تحديد هوية العميل (شركات، أفراد، جهات حكومية)

اتبع الخطوات الأربعة البسيطة للاشتراك / الخدمات

الخطوة 2/4

حدد الاشتراك / الخدمات
تضغط على التالي

زودنا ببياناتك
أدخل البيانات واضغط على التالي

تسجيل الدخول -
مستخدم جديد
تسجيل مستخدم وكلمة المرور

متابعة الدفع
التأكد من عملية الدفع ومطابقة الدفع

الاسم

الرقم المدني

البريد الإلكتروني

الهاتف

بداية الاستشارة

المرفقات

تحميل كتاب

شركات

أشخاص

جهات حكومية

أوافق على الشروط والأحكام

التالي

عودة

1-5 للجهات الحكومية يجب تعبئة الحقول المطلوبة وارفاق كتاب من قبل الجهة الطالبة

اتبع الخطوات الأربعة البسيطة للاشتراك / الخدمات

الخطوة 2/4

حدد الاشتراك / الخدمات
تضغط على التالي

زودنا ببياناتك
أدخل البيانات واضغط على التالي

تسجيل الدخول -
مستخدم جديد
تسجيل مستخدم وكلمة المرور

متابعة الدفع
التأكد من عملية الدفع ومطابقة الدفع

الاسم

الرقم المدني

البريد الإلكتروني

الهاتف

بداية الاستشارة

المرفقات

تحميل كتاب

شركات

أشخاص

جهات حكومية

أوافق على الشروط والأحكام

التالي

عودة

2-5 للأشخاص يجب تعبئة الحقول المطلوبة وإرفاق صورة البطاقة المدنية

اتبع الخطوات الأربعة البسيطة للاشتراك / الخدمات

الخطوة 2/4

حدد الاشتراك / الخدمات
تضغط على التالي

زودنا ببياناتك
أدخل البيانات واضغط على التالي

تسجيل الدخول -
مستخدم جديد
تسجيل مستخدم وكلمة المرور

متابعة الدفع
التأكد من عملية الدفع ومطابقة الدفع

الاسم

الرقم المدني

البريد الإلكتروني

الهاتف

بداية الاستشارة

المرفقات

تحميل كتاب

شركات

أشخاص

جهات حكومية

أوافق على الشروط والأحكام

التالي

عودة

- 3-5 للشركات يجب تعبئة الحقول المطلوبة وارفاق المستندات التالية:
- كتاب طلب اشتراك رسمي
 - البطاقة المدنية
 - الرخصة التجارية
 - صورة اعتماد التوقيع
 - الجهة المدني

اتبع الخطوات الأربعة البسيطة للاشتراك / الخدمات

الخطوة 2/4

حدد الاشتراك / الخدمات
تضغط على التالي

زودنا ببياناتك
أدخل البيانات واضغط على التالي

تسجيل الدخول -
مستخدم جديد
تسجيل مستخدم وكلمة المرور

متابعة الدفع
التأكد من عملية الدفع ومطابقة الدفع

الاسم

الرقم المدني

البريد الإلكتروني

الهاتف

بداية الاستشارة

المرفقات

تحميل كتاب

الرقم المدني

License

تحميل اعتماد التوقيع

تحميل الجهة المدني

شركات

أشخاص

جهات حكومية

أوافق على الشروط والأحكام

التالي

عودة

6- الموافقة على الشروط والأحكام

اتبع الخطوات الأربع البسيطة للاشتراك / الخدمات

الخطوة: 2/4

حدد الاشتراك / الخدمات
انقر على التالي

زودنا ببياناتك
انفذ القوائم واضغط على التالي

تسجيل الدخول -
مستخدم جديد
اسجل مستخدم واضغط التالي

متابعة الدفع
انفذ من عملية الدفع ومتابعة الدفع

شركات

أشخاص

جهات حكومية

المرفقات

تسجيل كيب

الاسم

الرقم المدني

البريد الإلكتروني

الهاتف

تاريخ التسجيل

☐ اوافق على الشروط والأحكام

التالي

عودة

7- اذا كان للعميل مستخدم لدى الشركة يجب ادخال كلمة السر أو اختيار تسجيل مستخدم جديد

اتبع الخطوات الأربع البسيطة للاشتراك / الخدمات

الخطوة: 3/4

حدد الاشتراك / الخدمات
انقر على التالي

زودنا ببياناتك
انفذ القوائم واضغط على التالي

تسجيل الدخول -
مستخدم جديد
اسجل مستخدم واضغط التالي

متابعة الدفع
انفذ من عملية الدفع ومتابعة الدفع

مستخدم جديد؟ سجل

لديك مستخدم؟ دخول

دخول

اسم المستخدم
tyuty (YOUR CIVIL ID IS YOUR USERNAME)

كلمة السر

التالي

عودة

8- ملخص تفاصيل عملية الاشتراك

اتبع الخطوات الأربع البسيطة للاشتراك / الخدمات

Step 4/4

حدد الاشتراك / الخدمات
انقر على التالي

زودنا ببياناتك
انفذ القوائم واضغط على التالي

تسجيل الدخول -
مستخدم جديد
اسجل مستخدم واضغط التالي

متابعة الدفع
انفذ من عملية الدفع ومتابعة الدفع

متابعة الدفع 200

التالي

عودة

9- متابعة عملية الدفع

بنك بويبان
Boubyan Bank

معلومات الفاتورة

المستفيد:
الموقع:
التمتع:

معلومات البطاقة

برجي اختيار البنك:
رقم بطاقة الصرف الآلي:
تاريخ انتهاء البطاقة:
الرقم السري:

Public Utilities Management Co.
https://www.pumc.com.kw
KD 200,000

برجي اختيار البنك

بطاقة

YYYY

MM

إرسال

إعادة

الغاء

التعاون المصرفية | مواقع في-نت | الإلكتروني | المساعدة
حقوق الطبع | سرية المعلومات | براءة ذمة | خدمة الموقع الإلكترونية | اتصل بنا

Driven by

@knetkw

سوف يتم الحصول على رسالة بالبريد الإلكتروني بتفاصيل العقد وآلية استلام كرت الاشتراك
للاستفسار
يرجى الاتصال على (1822222) أو داخلي (486 - 490)